

Epidemia COVID-19

# Bollettino Epidemiologico Regione Puglia

17 aprile 2021

Aggiornamento

**218.953**

Casi confermati

**51.515**

Attualmente positivi

**1.525**

Nuovi casi

**49.324**

A domicilio<sup>1</sup>

**2.191**

Ricoverati<sup>1</sup>

**5.421**

Deceduti<sup>2</sup>

**162.017**

Guariti<sup>2</sup>

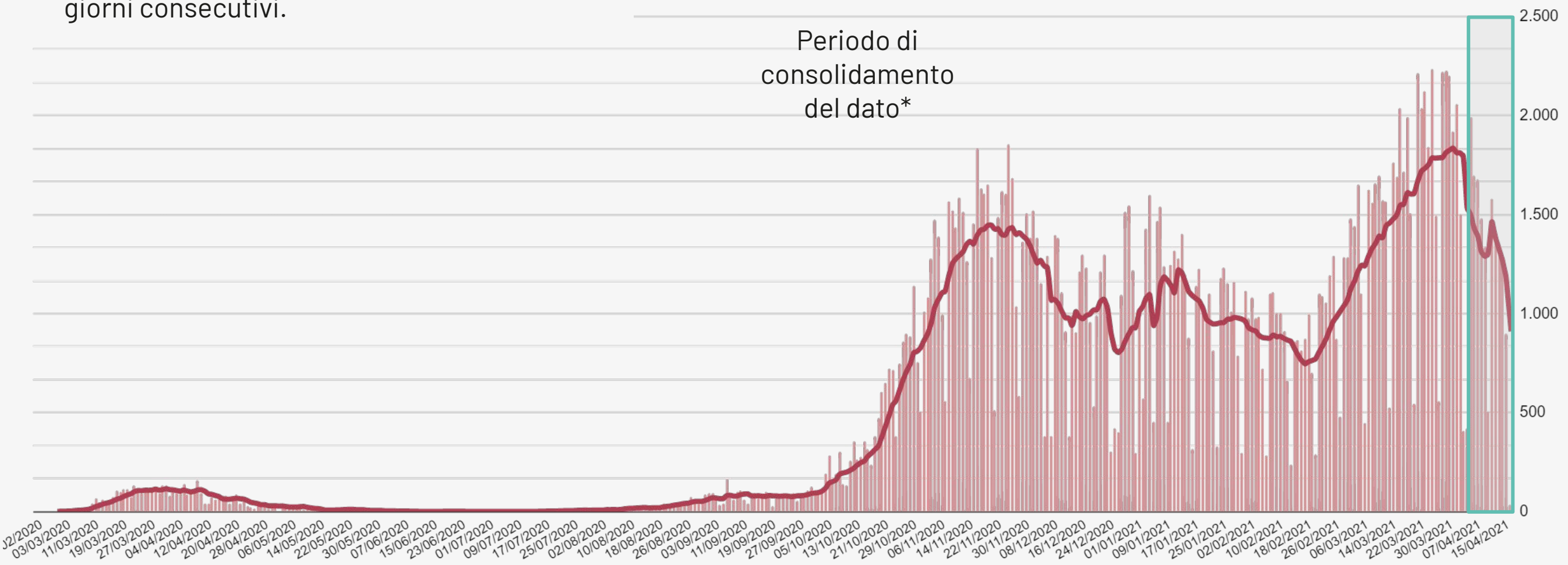
<sup>1</sup> Informazione nota per un totale di **51.515** casi.

<sup>2</sup> Informazione nota per un totale di **218.953** casi.

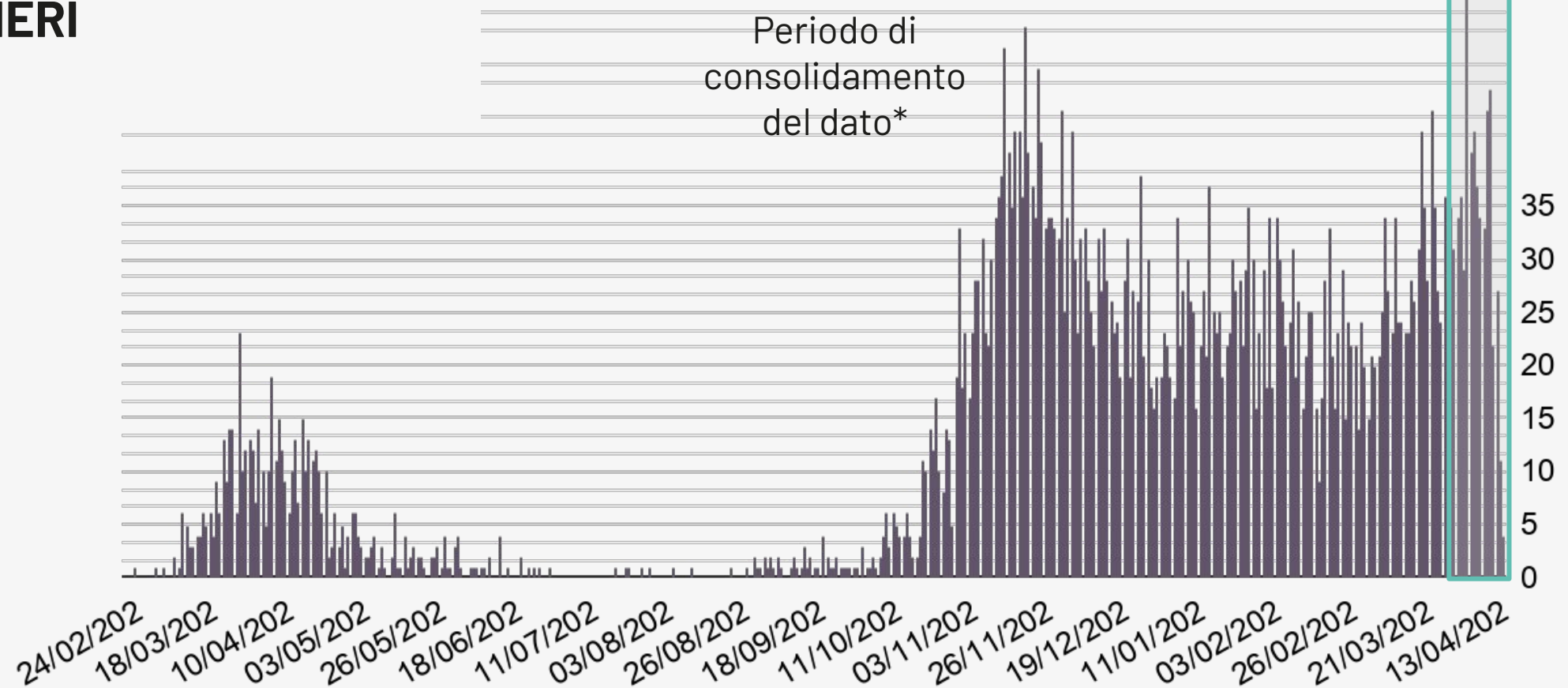
# Bollettino Epidemiologico Regione Puglia

## NUMERO CASI GIORNALIERI PER DATA PRELIEVO TAMPONE

Informazione nota per **218.953** casi. La linea rappresentata in figura è la media mobile per 7 giorni consecutivi.



## NUMERO DI DECESSI GIORNALIERI

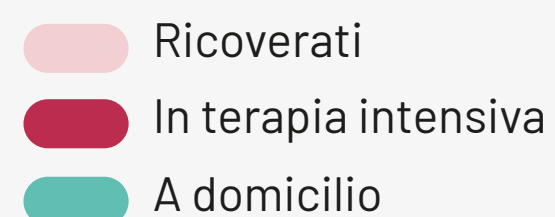
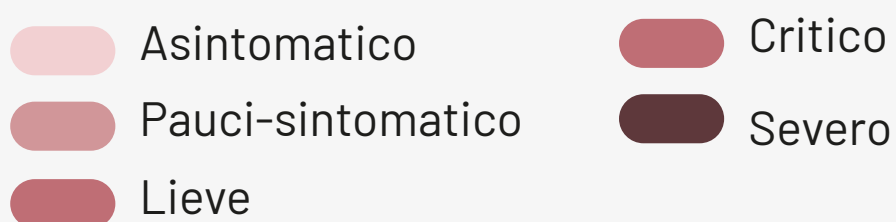
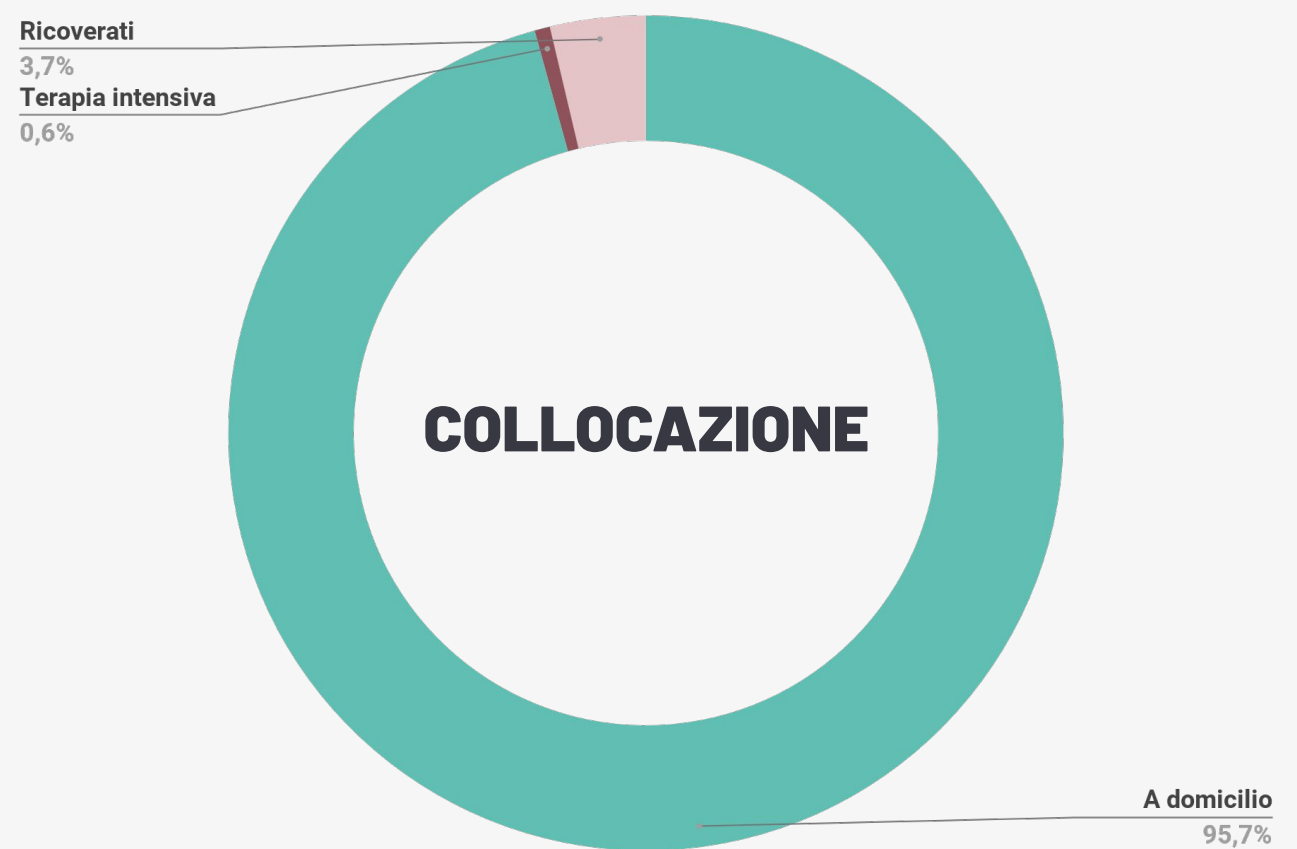
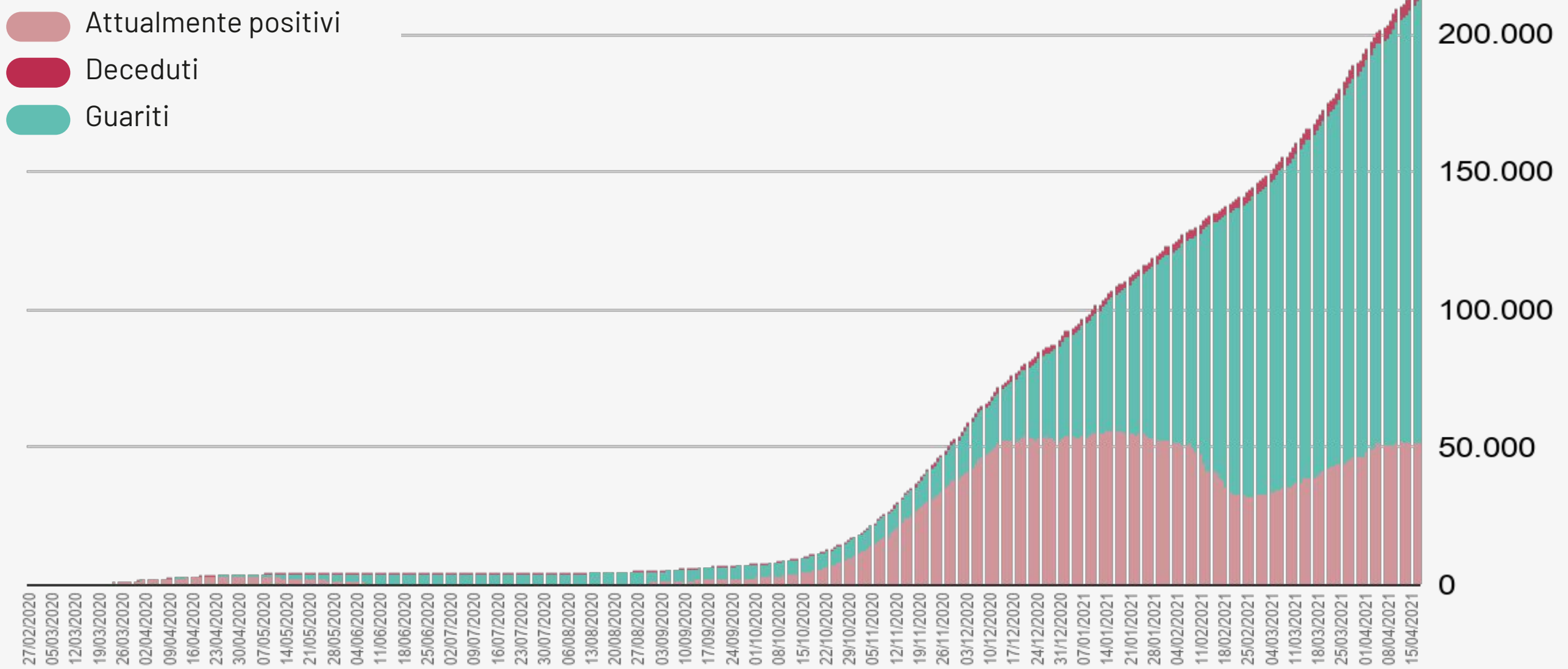


\* Si sottolinea che i dati raccolti sono in continua fase di consolidamento e, come prevedibile in una situazione emergenziale, alcune informazioni possono risultare incomplete o possono essere oggetto di modifiche

# Bollettino Epidemiologico Regione Puglia

## NUMERO CUMULATIVO DI CASI DI COVID -19 CON INCREMENTO GIORNALIERO

I dati qui riportati sono riferiti al giorno di caricamento delle schede a sistema.



# Bollettino Epidemiologico Regione Puglia

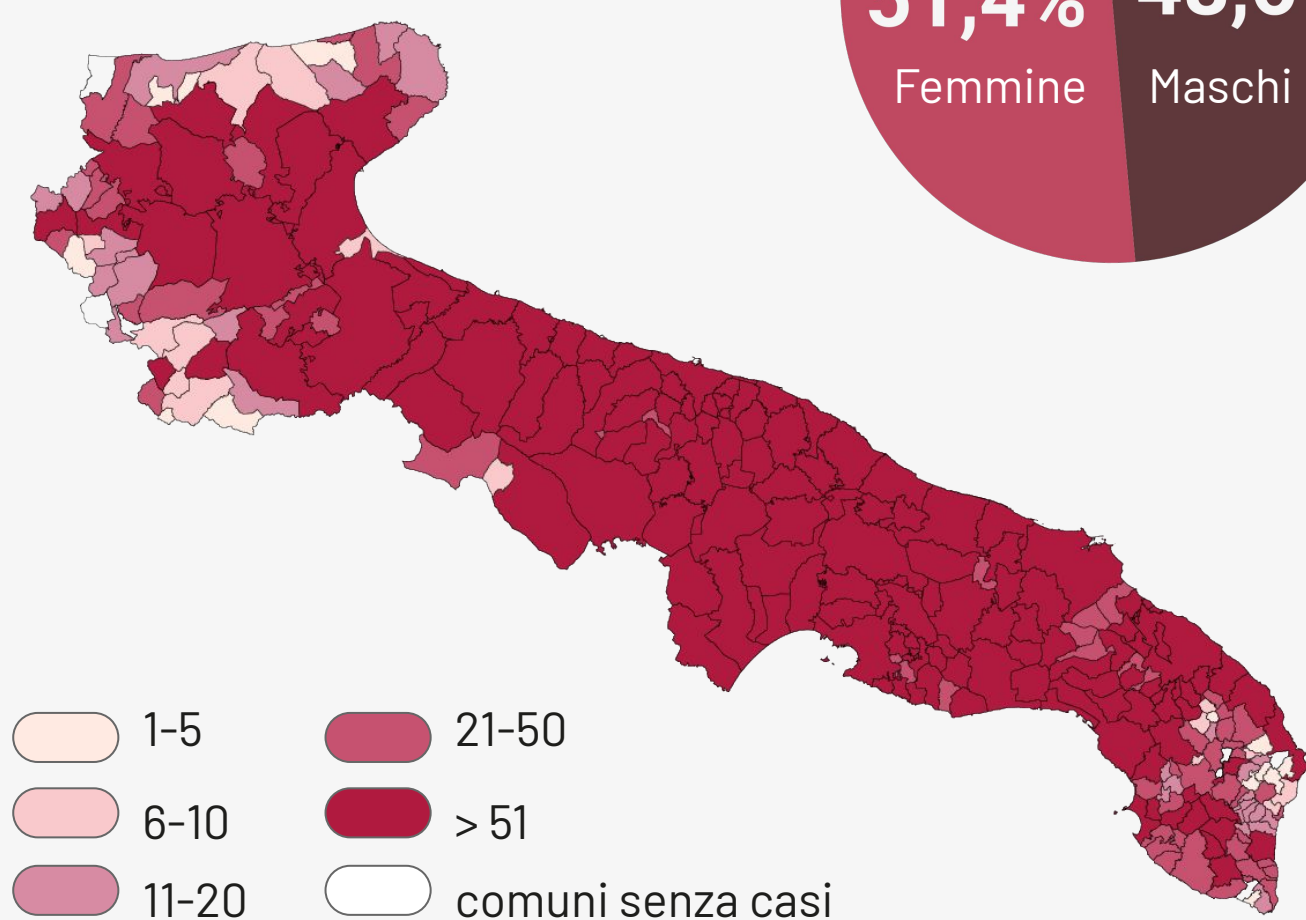
## GRUPPI DI ETÀ

Informazione nota per un totale di **218.191** casi



Età	Decessi (n)	Letalità (%)
0-9	1	0
10-19	0	0
20-29	8	0
30-39	23	0,1
40-49	65	0,2
50-59	269	0,7
60-69	717	2,7
70-79	1586	8,7
80-89	2029	17,7
>90	723	22,2
<b>Totale</b>	<b>5421</b>	<b>2,5</b>

## MAPPA DEGLI ATTUALMENTE POSITIVI



	Numero di casi confermati per provincia	Incidenza cumulata per 10.000 abitanti
Bari	84.952	678,5
Brindisi	16.066	408,8
BAT	21.347	547,3
Foggia	39.867	640,8
Lecce	21.285	267,7
Taranto	34.373	596,0
Fuori Regione	729	-
Non attribuiti	334	-
<b>Totale</b>	<b>218.953</b>	<b>544,8</b>